Jour 9_Le boomerang



1. Je construis un boomerang d'appartement.

L'utilisation d'un boomerang dans un appartement pourrait facilement devenir problématique pour la famille et le mobilier. Je vous propose donc de construire un boomerang d'appartement **en carton**: garanti **sans danger** !

2. Marche à suivre

- Je **télécharge** la fiche au **format pdf** (meilleure résolution et liens actifs!)
- Je fais une photocopie sur du papier (carte) souple mais épais: **200g/m²**
- **Si je n'ai pas de papier si épais**, je découpe le modèle sur la photocopie et je l'utilise comme **chablon** pour le redessiner sur un carton.

- La **marche à suivre** pour la **fabrication** ainsi qu'une **démonstration** de **technique de lancer** dans ma cuisine (interdiction de rire) se trouve sur le film www.youtube.com/watch?v=FL1Q40Pd968



L'utilisation du boomerang est sans doute aussi vieille que la pratique de la chasse. On a retrouvé des boomerangs **préhistoriques** conservés dans des tourbières en Europe, chez les Indiens d'Amérique, les Esquimaux et bien sûr chez les aborigènes d'Australie. La représentation d'une scène de chasse a même été découverte dans une tombe égyptienne.

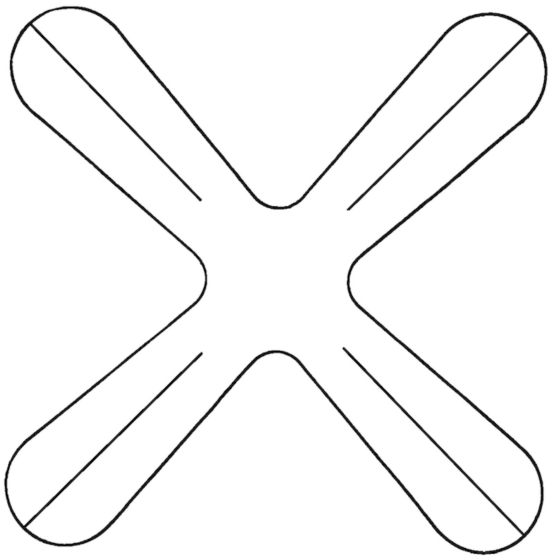

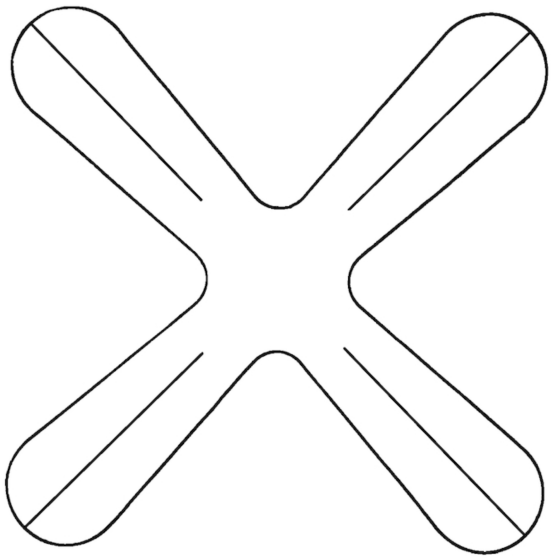

Liens:

- Toutes les fiches Corona School sur le site: www.jeanduperrex.ch/Site/Corona_School.html
- Avions, ballons et autres objets volants: www.jeanduperrex.ch/Site/Aerodynamique.html

© www.jeanduperrex.ch